



Caixa de fusíveis

Há 2 caixas de fusíveis: uma sob o painel de bordo e outra no compartimento do motor.

Fusíveis sob o painel de bordo

Para acessar a caixa de fusíveis sob o painel de instrumentos, retirar sua tampa.

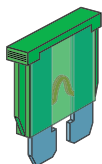
Substituição de um fusível

Antes de substituir um fusível, é necessário conhecer a causa do incidente que levou a sua queima e efetuar os reparos necessários. Os números dos fusíveis estão indicados nas caixas de fusíveis.

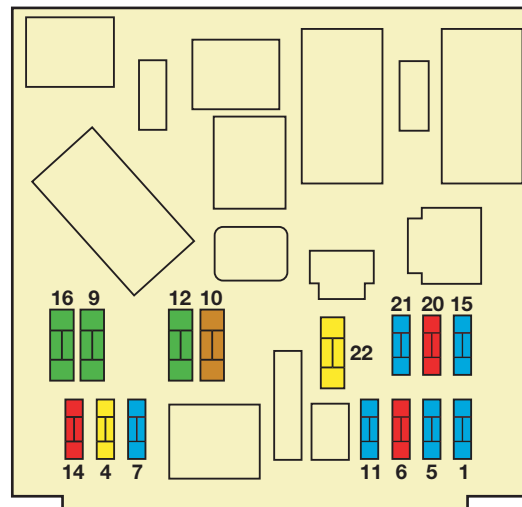
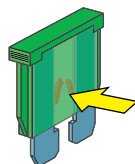
Os fusíveis não numerados devem ser utilizados para substituição.

Substituir o fusível queimado por um fusível de mesma amperagem (mesma cor).

Bom



Ruim



* Segundo versão do veículo e/ou país

Fusíveis sob o painel de bordo


Referência	Amperagem	Funções
F1	15 A	Tomada de diagnóstico – Reboque
F2	-	Livre
F3	-	Livre
F4	20 A	Painel de instrumentos – Auto-rádio
F5	15 A	-
F6	10 A	Tomada de diagnóstico
F7	15 A	-
F8	-	Livre
F9	30 A	Teto solar – Vidros elétricos traseiros
F10	40 A	Vidro térmico traseiro – Espelhos retrovisores externos com descongelamento*
F11	15 A	Limpa-vidro traseiro

* Segundo versão do veículo e/ou país.

TABELA DE FUSÍVEIS*

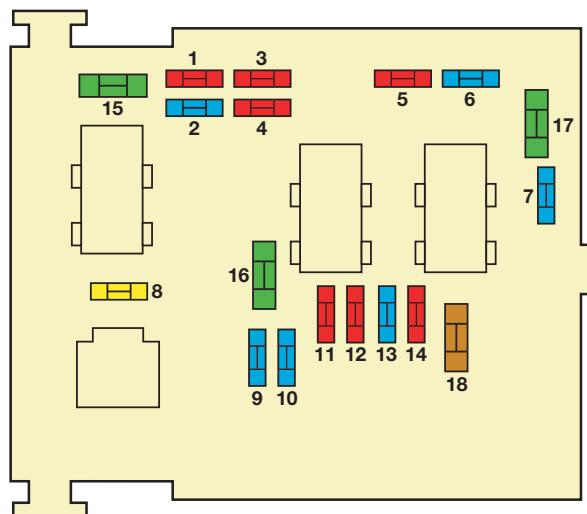
Referência	Amperagem	Funções
F12	30 A	Vidros elétricos dianteiros
F13	-	Livre
F14	10 A	Rede VAN COM2000
F15	15 A	Rede VAN do painel de instrumentos – Auto-rádio – Ar condicionado
F16	30 A	Travamento elétrico centralizado
F17	-	Livre
F18	-	Livre
F19	-	Livre
F20	10 A	Lanterna de freio direita
F21	15 A	Lanterna de freio esquerda
F22	20 A	Luz de teto – Acendedor de cigarros – Iluminação do porta-luvas

* Segundo versão do veículo e/ou país.



Fusíveis sob o capô do motor Caixa de fusíveis

Para acessar a caixa de fusíveis situada no compartimento do motor, retirar sua tampa.



Após a intervenção, fechar cuidadosamente a tampa.

A intervenção nos fusíveis de proteção suplementar MAXI, localizados nas caixas de fusíveis, deve ser realizada exclusivamente por representantes da Rede CITROËN.

* Segundo versão do veículo e/ou país.

Fusíveis sob o capô do motor

Referência	Amperagem	Funções
F1	10 A	Lanterna de ré
F2	15 A	Bomba de combustível
F3	10 A	Calculador ABS
F4	10 A	Motor (calculador) – Calculador caixa de câmbio automática
F5	10 A	Livre
F6	15 A	Faróis de neblina
F7	15 A	Acendimento automático
F8	20 A	Motor (calculador)
F9	15 A	Farol baixo esquerdo

* Segundo versão do veículo e/ou país.

Fusíveis sob o capô do motor

Referência	Amperagem	Funções
F10	15 A	Farol baixo direito
F11	10 A	Farol alto esquerdo
F12	10 A	Farol alto direito
F13	15 A	Advertência sonora (buzina)
F14	10 A	Bomba do lava-vidros dianteiro/traseiro
F15	30 A	Sondas do motor, bobinas de ignição
F16	30 A	Bomba de ar
F17	30 A	Limpadores do pára-brisas
F18	40 A	Ventilador do ar condicionado

* Segundo versão do veículo e/ou país.