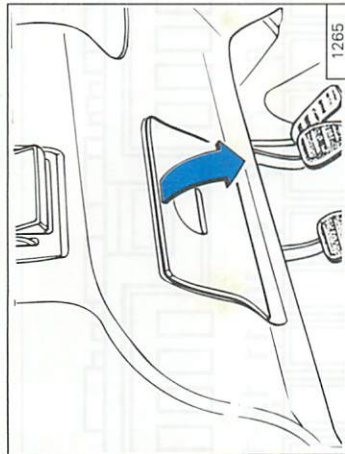


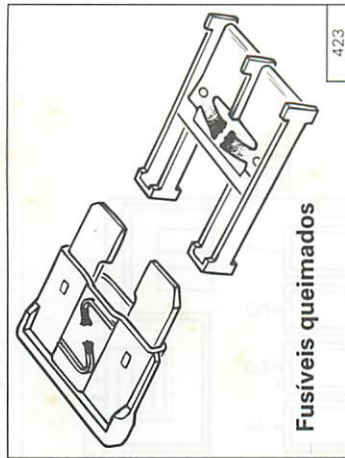
Extintor de incêndio

Para removê-lo, abra a capa de proteção, quando disponível, e solte a braçadeira de fixação. Para utilizá-lo, quebre o lacre de inviolabilidade (A), levantando a alavanca (B) e apertando o gatilho (C). Com o extintor em pé, dirija o jato para a base do fogo. Para manutenção, veja página 5-23.



Fusíveis (central elétrica)

O acesso à central elétrica (caixa de fusíveis) é obtido abrindo-se a tampa, sob o painel de instrumentos. O extrator de fusíveis está localizado na face interna da tampa e os fusíveis de reserva estão localizados na central elétrica, no lado direito.



Fusíveis queimados

Substituição de fusíveis

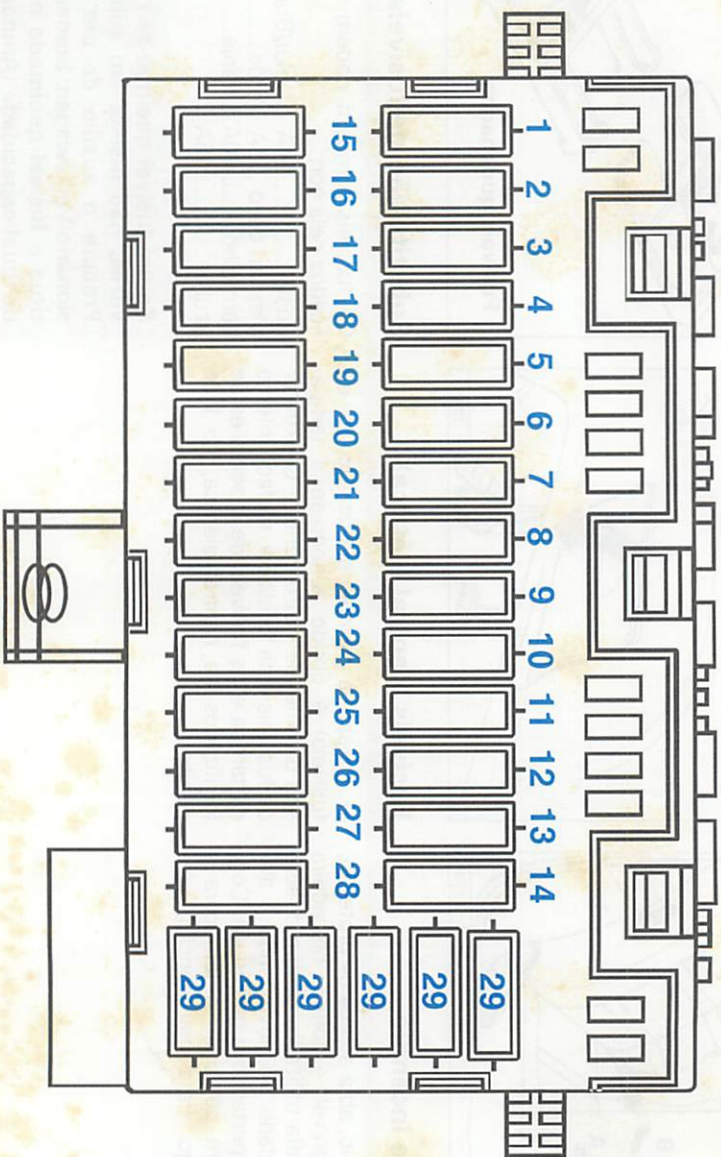
Os fusíveis também podem ser identificados pela cor:

Rosa	4A	Incolor/Branco ..	25A
Marron claro .	5A	Verde	30A
Vermelho	10A	Laranja	40A
Azul	15A		

Se um fusível queimar-se repetidas vezes, não insista em substituí-lo. Procure o auxílio de um Concessionário Volkswagen. Somente substitua o fusível queimado por outro de igual capacidade (Ampère).

Emergência

Identificação - função e capacidade (Ampère) dos fusíveis



- 1 - buzina (10A)
- 2 - farol baixo esquerdo (10A)
- 3 - unidade de comando do sistema de freio ABS (10A)
- 4 - motor do ventilador do sistema de arrefecimento (30A) ou motor do ventilador do sistema de arrefecimento/relé do funcionamento posterior do ventilador (40A) (veículos equipados com climatizador ou motorização 2.000 gasolina)
- 5 - farol baixo direito (10A)
- 6 - luz de freio/relogio/computador de bordo/lanterna do compartimento de bagagem/lanterna interna (10A)
- 7 - lanterna dianteira/traseira direita (4A)
- 8 - interruptor/luz de advertência/lampagem dos faróis (25A)
- 9 - livre
- 10 - climatizador/ventilação forçada (25A)
- 11 - livre
- 12 - travamento elétrico das portas (10A)
- 13 - sistema de injeção eletrônica (15A)
- 14 - bomba de combustível (15A)
- 15 - farol alto direito/lâmpada de controle do farol alto (15A)
- 16 - farol alto esquerdo (15A)
- 17 - limpador e lavador do pára-brisa/lavador do vidro traseiro (15A)
- 18 - farol de neblina (15A)
- 19 - amplificador do alto-falante (sub-woofer) na tampa do compartimento de bagagem (20A)
- 20 - lanterna dianteira/traseira esquerda/lanterna do compartimento do motor (4A)
- 21 - iluminação do cinzeiro e acendedor de cigarros/lanterna de neblina/lanternas da placa de licença/lanterna do porta-luvas/luz indicadora do funcionamento das lanternas (4A)
- 22 - desembalador do vidro traseiro (25A)
- 23 - limpador do vidro traseiro (10A)
- 24 - ventilação forçada/climatizador (25A)
- 25 - acendedor de cigarros (10A)
- 26 - comando elétrico dos espelhos retrovisores (4A)
- 27 - indicadores de direção/luzes indicadoras/velocímetro/indicadores do nível de combustível e da temperatura do líquido de arrefecimento (10A)
- 28 - farol de ré (10A)
- 29 - fusíveis de reserva 4A, 10A (2 fusíveis), 15A, 25A e 30A ou 4A, 10A, 15A, 25A, 30A e 40A, para veículos equipados com climatizador ou motorização 2.000 gasolina.

Obs.:

O rádio possui um fusível de 4A (ou de 10A para modelos com CD) localizado na parte traseira.