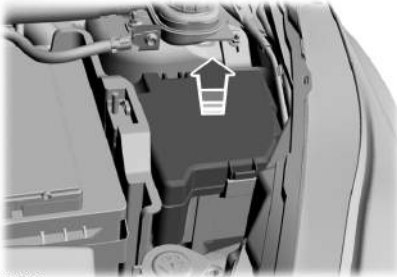


# Fusíveis

## LOCALIZAÇÃO DA CAIXA DE FUSÍVEIS

### Caixa de fusíveis do compartimento do motor



E78332

Esta caixa de fusíveis fica situada no compartimento do motor.

### Caixa de fusíveis do compartimento do passageiro - 4 portas

Esta caixa de fusíveis fica situada atrás do porta-luvas. Abra o porta-luvas e retire todo o seu conteúdo. Pressione os lados para dentro e gire o porta-luvas para baixo.

### Caixa de fusíveis do compartimento do passageiro - 5 portas



E164240

Esta caixa de fusíveis fica situada ao final do painel de instrumentos. Pressione o grampo para liberar a tampa.

**Nota:** Qualquer modificação indevida no sistema elétrico pode comprometer a segurança do veículo, resultando em risco de incêndio ou danos ao motor. Para obter qualquer esclarecimento ou tirar dúvidas, contate um Distribuidor Ford.

### Caixa de fusíveis da bateria



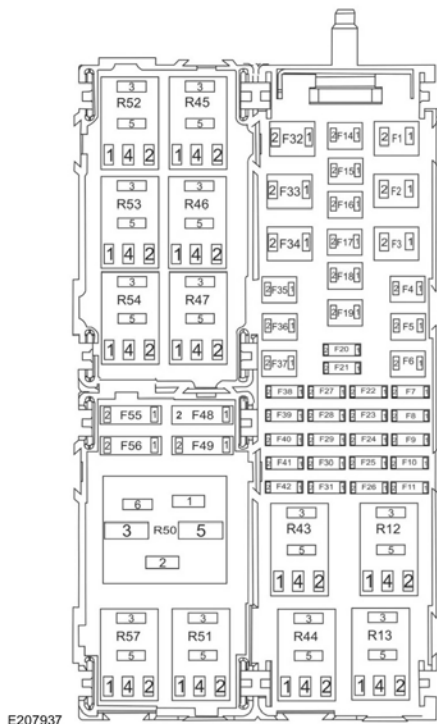
E146270

Esta caixa de fusíveis fica presa no terminal positivo da bateria.

# Fusíveis

## TABELA DE ESPECIFICAÇÕES DOS FUSÍVEIS

### Caixa de fusíveis do compartimento do motor - 4 portas



Fusível	Classificação dos fusíveis	Circuitos protegidos
1	40 A 60 A	Módulo de controle de ABS Módulo de controle de ABS/estabilidade
2	40 A	Módulo de controle da transmissão
3	40 A	Relé do ventilador de arrefecimento
4	40 A	Relé da ventoinha do aquecedor

# Fusíveis

<b>Fusível</b>	<b>Classificação dos fusíveis</b>	<b>Circuitos protegidos</b>
5	60 A	Caixa de fusíveis do compartimento do passageiro
6	30 A	Travas elétricas das portas
7	60 A	Relé da ignição
8	60 A	Módulo de controle do powertrain
9	40 A	Módulo de controle de estabilidade
10	30 A	Relé inibidor de partida Solenóide do motor de partida
11	30 A	Injetores de combustível Regulador da pressão do combustível Tanque do combustível
12	60 A	Vidros elétricos
13	60 A	Segunda velocidade da ventoinha
14	-	Não utilizado
15	-	Não utilizado
16	-	Não utilizado
17	20 A	Farol alto
18	15 A	Módulo de controle do powertrain
19	20 A	Faróis de neblina
20	15 A	Sensor do monitor do catalizador Sensores de oxigênio aquecido
21	7,5 A	Relé do farol de neblina Relé do farol alto
22	15 A	Bobina da ignição
23	15 A	Lanterna traseira direita
24	10 A	Relé da embreagem do A/C Relé da ventoinha Solenóide de ventilação do recipiente de emissões de evaporação Segunda velocidade da ventoinha Solenóide de controle do óleo do cames variável

# Fusíveis

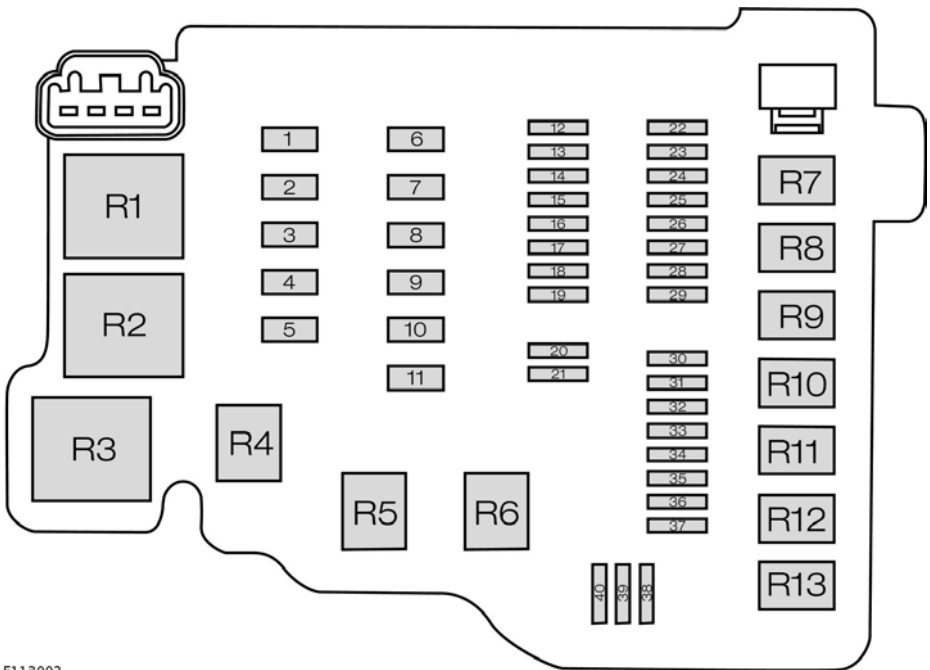
<b>Fusível</b>	<b>Classificação dos fusíveis</b>	<b>Circuitos protegidos</b>
25	15 A	Lanternas traseiras
26	20 A	Economia da bateria Buzina
27	7,5 A	Sistema elétrico de partida a frio Bomba de líquido de arrefecimento
28	15 A	Luz indicadora de direção
29	-	Não utilizado
30	10 A	Solenóide de embreagem do A/C Relé da embreagem do A/C
31	-	Não utilizado
32	7,5 A	Solenóide de ventilação do recipiente de emissões de evaporação Módulo de controle do powertrain Módulo de controle da transmissão
33	10 A	Injetores de combustível
34	30 A	Aquecimento do vidro traseiro
35	10 A	Farol de neblina esquerdo
36	10 A	Farol de neblina direito
37	10 A	Farol alto esquerdo
38	10 A	Farol alto direito

<b>Relé</b>	<b>Circuitos chaveados</b>
R1	Não utilizado
R2	Não utilizado
R3	Módulo de controle do powertrain
R4	Motor de ventilador interno
R5	Ventoinha
R6	Embreagem do A/C
R7	Segunda velocidade da ventoinha

# Fusíveis

Relé	Circuitos chaveados
R8	Não utilizado
R9	Inibidor de partida
R10	Farol alto
R11	Faróis de neblina
R12	Luz de ré
R13	Bomba de combustível

## Caixa de fusíveis do compartimento do motor - 5 portas



E113002

# Fusíveis

<b>Fusível</b>	<b>Classificação dos fusíveis</b>	<b>Circuitos protegidos</b>
1	40 A	Módulo de controle de ABS Módulo de controle de ABS/estabilidade
2	40 A	Relé do ventilador de arrefecimento
3	-	Não utilizado
4	30 A	Relé da ventoinha do aquecedor
5	60 A	Caixa de fusíveis do compartimento do passageiro
6	30 A	Travas elétricas das portas
7	60 A	Relé de ignição
8	-	Não utilizado
9	40 A	Módulo de controle de ABS Módulo de controle de ABS/estabilidade
10	40 A	Módulo de controle da transmissão
11	30 A	Relé do motor de partida
12	7,5 A	Controle de iluminação Nivelamento dos faróis
13	7,5 A	Módulo de sistema auxiliar de estacionamento Luz de ré Relé da luz de ré
14	15 A	Bobina de ignição
15	10 A	Relé do ventilador de arrefecimento Solenóide de ventilação do recipiente de emissões de evaporação Relé da bomba de combustível
16	15 A	Módulo de controle do powertrain Sensor de velocidade do veículo
17	15 A	Sensores de oxigênio aquecido
18	-	Não utilizado
19	7,5 A	Unidade do aquecedor
20	10 A	Farol alto esquerdo

# Fusíveis

<b>Fusível</b>	<b>Classificação dos fusíveis</b>	<b>Circuitos protegidos</b>
21	10 A	Farol alto direito
22	15 A	Luzes externas esquerdo
23	15 A	Relé da luz de neblina dianteira
24	15 A	Luz indicadora de direção
25	15 A	Luzes externas direito
26	7,5 A	Interruptor dos retrovisores elétricos Memória dos vidros elétricos
27	10 A	Módulo de controle do powertrain Relé do módulo de controle do powertrain
28	-	Não utilizado
29	10 A	Embreagem do A/C
30	-	Não utilizado
31	-	Não utilizado
32	20 A	Economia da bateria Buzina
33	20 A	Aquecimento do vidro traseiro
34	20 A	Relé da bomba de combustível
35	-	Não utilizado
36	-	Não utilizado
37	25 A	Unidade de controle da porta do motorista dianteira
38	25 A	Unidade de controle da porta do passageiro dianteira
39	25 A	Unidade de controle da porta do motorista traseira
40	25 A	Unidade de controle da porta do passageiro traseira

# Fusíveis

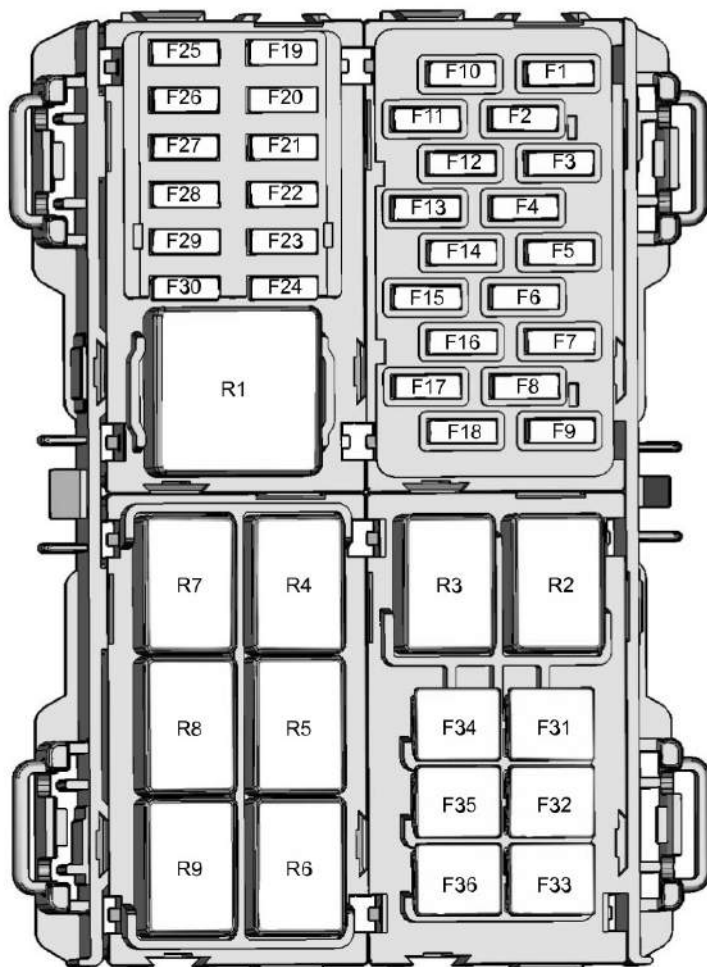
---

<b>Relé</b>	<b>Circuitos chaveados</b>
R1	Ventoinha de arrefecimento do motor
R2	Ignição
R3	Módulo de controle do powertrain
R4	Lâmpada do farol alto
R5	Não utilizado
R6	Luz de ré
R7	Não utilizado
R8	Inibidor de partida
R9	Embreagem do A/C
R10	Lâmpada da luz de neblina dianteira
R11	Bomba de combustível
R12	Não utilizado
R13	Motor da ventoinha



# Fusíveis

## Caixa de fusíveis do compartimento do passageiro - 4 portas



E156756

# Fusíveis

<b>Fusível</b>	<b>Classificação dos fusíveis</b>	<b>Circuitos protegidos</b>
1	15 A	Interruptor de ignição
2	7,5 A	Espelho do retrovisor interno Sensor de chuva
3	7,5 A	Painel de instrumentos
4	7,5 A	Indicador de desativação do airbag do passageiro Sistema de sensores do passageiro
5	15 A	Conector de diagnóstico
6	10 A	Luzes de ré
7	7,5 A	Display de informação Painel de instrumentos
8	-	Não utilizado
9	-	Não utilizado
10	15 A	Rádio SYNC
11	20 A	Limpador do parabrisa
12	7,5 A	Controle de climatização
13	15 A	Limpador do vidro traseiro
14	-	Não utilizado
15	15 A	Interruptor do limpador do parabrisa
16	5 A	Retrovisores elétricos Vidros elétricos
17	-	Não utilizado
18	10 A	Luzes de freio
19	7,5 A	Painel de instrumentos
20	10 A	Airbags
21	7,5 A	Direção com assistência eletro-hidráulica Ignição Painel de instrumentos Sistema antifurto passivo

## Fusíveis

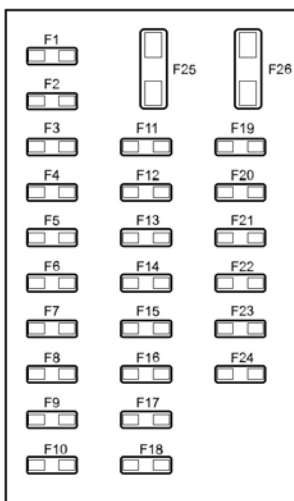
Fusível	Classificação dos fusíveis	Circuitos protegidos
		Limpadores do parabrisa
22	7,5 A	ABS Sensor do pedal do acelerador Módulo de controle do powertrain Módulo de controle de estabilidade
23	7,5 A	Módulo de controle da transmissão
24	7,5 A	Rádio
25	-	Não utilizado
26	7,5 A	Trava elétrica
27	-	Não utilizado
28	-	Não utilizado
29	-	Não utilizado
30	-	Não utilizado
31	30 A	Vidros elétricos traseiros
32	20 A	Economia da bateria
33	20 A	Ponto de energia auxiliar
34	30 A	Vidros elétricos dianteiros
35	-	Não utilizado
36	-	Não utilizado

Relé	Circuitos chaveados
R1	Relé da ignição
R2	Não utilizado
R3	Não utilizado
R4	Não utilizado
R5	Não utilizado
R6	Não utilizado

# Fusíveis

Relé	Circuitos chaveados
R7	Não utilizado
R8	Economia da bateria
R9	Atraso do acessório

## Caixa de fusíveis do compartimento do passageiro - 5 portas



E164241

Fusível	Classificação dos fusíveis	Circuitos protegidos
1	7,5 A	Painel de instrumentos Rádio
2	10 A	Módulo de ignição do airbag Ignição
3	-	Não utilizado
4	-	Não utilizado
5	-	Não utilizado

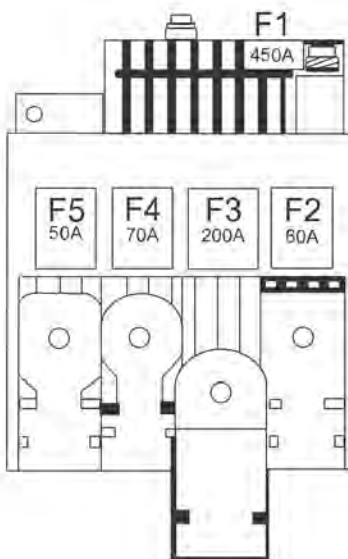
## Fusíveis

<b>Fusível</b>	<b>Classificação dos fusíveis</b>	<b>Circuitos protegidos</b>
6	10 A	ABS Motor de ventilador interno Módulo de controle da carroceria Painel de instrumentos Sistema antifurto passivo
7	10 A	Sensor do pedal do acelerador Módulo de controle do powertrain Módulo de controle da transmissão
8	-	Não utilizado
9	10 A	Interruptor da luz de freio
10	20 A	Limpadores do para-brisa
11	7,5 A	Controle de climatização Módulo de controle do aquecimento, ventilação e A/C Tela de informações
12	15 A	Rádio SYNC
13	-	Não utilizado
14	-	Não utilizado
15	15 A	Conector de diagnóstico
16	7,5 A	Sensor de escaneamento do interior Alarme antifurto
17	15 A	Interruptor de ignição
18	7,5 A	Painel de instrumentos
19	7,5 A	Luzes de neblina dianteiras
20	7,5 A	Embreagem do A/C
21	7,5 A	Retrovisores elétricos Sensor de chuva
22	15 A	Interruptor do limpador do parabrisa
23	7,5 A	Iluminação ambiente

# Fusíveis

Fusível	Classificação dos fusíveis	Circuitos protegidos
24	15 A	Limpador do vidro traseiro
25	20 A	Tomada de energia
26	-	Não utilizado

## Caixa de fusíveis da bateria



E166562

# Fusíveis

Fusível	Classificação dos fusíveis	Circuitos protegidos
1	450 A	Motor de partida
2	60 A	Direção com assistência elétrica
3	200 A	Alimentação da caixa de fusíveis do compartimento do motor
4	70 A	Sistema elétrico da partida a frio
5	-	Não utilizado

## SUBSTITUIÇÃO DE FUSÍVEIS

### CUIDADOS



Não modifique o sistema elétrico do veículo de forma alguma. Faça reparos no sistema elétrico e a substituição de relés e fusíveis de alta corrente em um Distribuidor Ford.

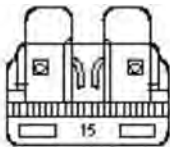


Desligue a ignição e todo o equipamento elétrico antes de tentar trocar um fusível.



Sempre substitua um fusível por outro com a mesma amperagem especificada. Usar um fusível com uma amperagem superior pode ocasionar danos severos à fiação e causar um incêndio.

Se os componentes elétricos em seu veículo não estiverem funcionando, um fusível pode ter queimado. Uma ruptura no fio do fusível indicará um fusível queimado. Verifique os fusíveis apropriados antes de substituir qualquer componente eletrônico.



E142430